

**Бухгалтерский баланс
на 31 Декабря 2016 г.**

		Коды
		0710001
	Дата (число, месяц, год)	31 12 2016
Организация Открытое акционерное общество "ГАЗКОН"	по ОКПО	74636736
Идентификационный номер налогоплательщика	ИНН	7726510759
Вид экономической деятельности Деятельность по предоставлению прочих финансовых услуг	по ОКВЭД	64.9
Организационно-правовая форма Открытое акционерное общество	форма собственности частная	по ОКОПФ / ОКФС 47 16
Единица измерения: тыс руб	по ОКЕИ	384
Местонахождение (адрес) 117556, Москва г, Симферопольский б-р, д. 13		

Пояснения	Наименование показателя	Код	На 31 Декабря 2016 г.	На 31 Декабря 2015 г.	На 31 Декабря 2014 г.
	АКТИВ				
	I. ВНЕОБОРОТНЫЕ АКТИВЫ				
	Нематериальные активы	1110	-	-	-
	Результаты исследований и разработок	1120	-	-	-
	Нематериальные поисковые активы	1130	-	-	-
	Материальные поисковые активы	1140	-	-	-
	Основные средства	1150	-	-	-
	Доходные вложения в материальные ценности	1160	-	-	-
	Финансовые вложения	1170	-	-	-
	Отложенные налоговые активы	1180	1235931	1314778	1358445
	Прочие внеоборотные активы	1190	-	-	-
	Итого по разделу I	1100	1235931	1314778	1358445
	II. ОБОРОТНЫЕ АКТИВЫ				
	Запасы	1210	-	-	-
	Налог на добавленную стоимость по приобретенным ценностям	1220	-	-	-
	Дебиторская задолженность	1230	3677	73309	890
	в том числе:				
	Расчеты с поставщиками и подрядчиками	12301	33	49	33
	Расчеты по социальному страхованию и обеспечению	12302	200	-	-
	Расчеты с разными дебиторами и кредиторами	12303	3444	73260	857
	Финансовые вложения (за исключением денежных эквивалентов)	1240	30774983	31581528	31601118
	в том числе:				
	Акции	12401	28666483	30757013	30761776
	Депозитные счета	12402	2108500	824000	319000
	Инвестиционные паи	12403	-	515	520342
	Денежные средства и денежные эквиваленты	1250	619	3291	3259
	в том числе:				
	Расчетные счета	12501	619	3291	3259
	Прочие оборотные активы	1260	-	-	-
	Итого по разделу II	1200	30779279	31658128	31605267
	БАЛАНС	1600	32015210	32972906	32963712

Пояснения	Наименование показателя	Код	На 31 декабря 2016 г.	На 31 декабря 2015 г.	На 31 декабря 2014 г.
	ПАССИВ				
	III. КАПИТАЛ И РЕЗЕРВЫ				
	Уставный капитал (складочный капитал, уставный фонд, вклады товарищей)	1310	1851250	1851250	1851250
	Собственные акции, выкупленные у акционеров	1320	-	-	-
	Переоценка внеоборотных активов	1340	-	-	-
	Добавочный капитал (без переоценки)	1350	28518476	28518476	28518476
	Резервный капитал	1360	92563	92563	85651
	Нераспределенная прибыль (непокрытый убыток)	1370	1552280	1242522	1057364
	Итого по разделу III	1300	32014569	31704811	31512741
	IV. ДОЛГОСРОЧНЫЕ ОБЯЗАТЕЛЬСТВА				
	Заемные средства	1410	-	-	-
	Отложенные налоговые обязательства	1420	-	-	-
	Оценочные обязательства	1430	-	-	-
	Прочие обязательства	1450	-	-	-
	Итого по разделу IV	1400	-	-	-
	V. КРАТКОСРОЧНЫЕ ОБЯЗАТЕЛЬСТВА				
	Заемные средства	1510	-	1268092	1450952
	в том числе:				
	Краткосрочные займы	15101	-	1100000	1369280
	Проценты по краткосрочным займам	15102	-	168092	81672
	Кредиторская задолженность	1520	-	3	19
	в том числе:				
	Расчеты с поставщиками и подрядчиками	15201	-	-	19
	Расчеты по социальному страхованию и обеспечению	15202	-	3	-
	Доходы будущих периодов	1530	-	-	-
	Оценочные обязательства	1540	641	-	-
	Прочие обязательства	1550	-	-	-
	Итого по разделу V	1500	641	1268095	1450971
	БАЛАНС	1700	32015210	32972906	32963712

Руководитель


 Кочетков Герман
 Геннадьевич
 (расшифровка подписи)

03 Февраля 2017 г.



**Отчет о финансовых результатах
за период с 1 Января по 31 Декабря 2016 г.**

Организация <u>Открытое акционерное общество "ГАЗКОН"</u>		Форма по ОКУД	Коды	
Идентификационный номер налогоплательщика		Дата (число, месяц, год)	0710002	
Вид экономической деятельности <u>Деятельность по предоставлению прочих финансовых услуг</u>		по ОКПО	31	12
Организационно-правовая форма <u>частная</u> форма собственности		ИНН	2016	
Единица измерения: тыс руб		по ОКВЭД	74636736	
		по ОКФС / ОКФФ	7726510759	
		по ОКЕИ	64.9	
			47	16
			384	

Пояснения	Наименование показателя	Код	За Январь - Декабрь 2016 г.	За Январь - Декабрь 2015 г.
	Выручка	2110	-	-
	Себестоимость продаж	2120	-	-
	Валовая прибыль (убыток)	2100	-	-
	Коммерческие расходы	2210	-	-
	Управленческие расходы	2220	(6449)	(4994)
	Прибыль (убыток) от продаж	2200	(6449)	(4994)
	Доходы от участия в других организациях	2310	-	39613
	Проценты к получению	2320	127662	84978
	Проценты к уплате	2330	(34379)	(95793)
	Прочие доходы	2340	2402396	744272
	Прочие расходы	2350	(2096175)	(527888)
	Прибыль (убыток) до налогообложения	2300	393055	240188
	Текущий налог на прибыль	2410	-	-
	в т.ч. постоянные налоговые обязательства (активы)	2421	(236)	(3552)
	Изменение отложенных налоговых обязательств	2430	-	-
	Изменение отложенных налоговых активов	2450	(78847)	(43667)
	Прочее	2460	-	-
	Чистая прибыль (убыток)	2400	314208	196521

Пояснения	Наименование показателя	Код	За Январь - Декабрь 2016 г.	За Январь - Декабрь 2015 г.
	Результат от переоценки внеоборотных активов, не включаемый в чистую прибыль (убыток) периода	2510	-	-
	Результат от прочих операций, не включаемый в чистую прибыль (убыток) периода	2520	-	-
	Совокупный финансовый результат периода	2500	314208	196521
	Справочно			
	Базовая прибыль (убыток) на акцию	2900	-	-
	Разводненная прибыль (убыток) на акцию	2910	-	-

Руководитель



(подпись)

Кочетков Герман
Геннадьевич

(расшифровка подписи)

03 Февраля 2017 г.



**Отчет об изменениях капитала
за 2016 г.**

Организация Открытое акционерное общество "ГАЗКОН"
 Идентификационный номер налогоплательщика _____
 Вид экономической деятельности Деятельность по предоставлению прочих финансовых услуг
 Организационно-правовая форма форма собственности
Открытое акционерное общество частная
 Единица измерения тыс руб

Дата (число, месяц, год) _____
 Форма по ОКУД _____
 по ОКПО 74636736
 ИНН 7726510759
 по ОКВЭД 64.9
 по ОКОПФ/ОКФС 47 16
 по ОКЕИ 384

КОДЫ		
0710003		
31	12	2016
74636736		
7726510759		
64.9		
47		16
384		

1. Движение капитала

Наименование показателя	Код	Уставный капитал	Собственные акции, выкупленные у акционеров	Добавочный капитал	Резервный капитал	Нераспределенная прибыль (непокрытый убыток)	Итого
Величина капитала на 31 Декабря 2014 г.	3100	1851250	-	28518476	85651	1057364	31512741
За 2015 г.							
Увеличение капитала - всего:	3210	-	-	-	-	196520	196520
в том числе:							
чистая прибыль	3211	X	X	X	X	196520	196520
переоценка имущества	3212	X	X	-	X	-	-
доходы, относящиеся непосредственно на увеличение капитала	3213	X	X	-	X	-	-
дополнительный выпуск акций	3214	-	-	-	X	X	-
увеличение номинальной стоимости акций	3215	-	-	-	X	-	X
реорганизация юридического лица	3216	-	-	-	-	-	-

Наименование показателя	Код	Уставный капитал	Собственные акции, выкупленные у акционеров	Добавочный капитал	Резервный капитал	Нераспределенная прибыль (непокрытый убыток)	Итого
Уменьшение капитала - всего:	3220	-	-	-	-	(4450)	(4450)
в том числе:							
убыток	3221	X	X	X	X	-	-
переоценка имущества	3222	X	X	-	X	-	-
расходы, относящиеся непосредственно на уменьшение капитала	3223	X	X	-	X	(4450)	(4450)
уменьшение номинальной стоимости акций	3224	-	-	-	X	-	-
уменьшение количества акций	3225	-	-	-	X	-	-
реорганизация юридического лица	3226	-	-	-	-	-	-
дивиденды	3227	X	X	X	X	-	-
Изменение добавочного капитала	3230	X	X	-	-	-	X
Изменение резервного капитала	3240	X	X	X	6912	(6912)	X
Величина капитала на 31 Декабря 2015 г.	3200	1851250	-	28518476	92563	1242522	31704811
За 2016 г.							
Увеличение капитала - всего:	3310	-	-	-	-	314208	314208
в том числе:							
чистая прибыль	3311	X	X	X	X	314208	314208
переоценка имущества	3312	X	X	-	X	-	-
доходы, относящиеся непосредственно на увеличение капитала	3313	X	X	-	X	-	-
дополнительный выпуск акций	3314	-	-	-	X	X	-
увеличение номинальной стоимости акций	3315	-	-	-	X	-	X
реорганизация юридического лица	3316	-	-	-	-	-	-
Уменьшение капитала - всего:	3320	-	-	-	-	(4450)	(4450)
в том числе:							
убыток	3321	X	X	X	X	-	-
переоценка имущества	3322	X	X	-	X	-	-
расходы, относящиеся непосредственно на уменьшение капитала	3323	X	X	-	X	(4450)	(4450)
уменьшение номинальной стоимости акций	3324	-	-	-	X	-	-
уменьшение количества акций	3325	-	-	-	X	-	-
реорганизация юридического лица	3326	-	-	-	-	-	-
дивиденды	3327	X	X	X	X	-	-
Изменение добавочного капитала	3330	X	X	-	-	-	X
Изменение резервного капитала	3340	X	X	X	-	-	X
Величина капитала на 31 Декабря 2016 г.	3300	1851250	-	28518476	92563	1552280	32014569


2. Корректировки в связи с изменением учетной политики и исправлением ошибок

Наименование показателя	Код	На 31 Декабря 2014 г.	Изменения капитала за 2015 г.		На 31 Декабря 2015 г.
			за счет чистой прибыли (убытка)	за счет иных факторов	
Капитал - всего					
до корректировок	3400	-	-	-	-
корректировка в связи с:					
изменением учетной политики	3410	-	-	-	-
исправлением ошибок	3420	-	-	-	-
после корректировок	3500	-	-	-	-
в том числе:					
нераспределенная прибыль (непокрытый убыток):					
до корректировок	3401	-	-	-	-
корректировка в связи с:					
изменением учетной политики	3411	-	-	-	-
исправлением ошибок	3421	-	-	-	-
после корректировок	3501	-	-	-	-

3. Чистые активы

Наименование показателя	Код	На 31 Декабря 2016 г.	На 31 Декабря 2015 г.	На 31 Декабря 2014 г.
Чистые активы	3600	32014569	31704811	31512741

Руководитель



Кочетков Герман Геннадьевич

(подпись)

(расшифровка подписи)

03 Февраля 2017 г.




**Отчет о движении денежных средств
за период с 1 Января по 31 Декабря 2016 г.**

Организация <u>Открытое акционерное общество "ГАЗКОН"</u>		Форма по ОКУД	К О Д Ы		
Идентификационный номер налогоплательщика		Дата (число, месяц, год)	0710004		
Вид экономической деятельности <u>Деятельность по предоставлению прочих финансовых услуг</u>		по ОКПО	31	12	2016
Организационно - правовая форма <u>Открытое акционерное общество</u> форма собственности <u>частная</u>		ИНН	74636736		
Единица измерения <u>тыс руб</u>		по ОКВЭД	7726510759		
		по ОКФС	64.9		
		по ОКЕИ	47	16	
			384		

Наименование показателя	код	За Январь - Декабрь 2016 г. ¹	За Январь - Декабрь 2015 г. ²
Денежные потоки от текущих операций			
Платежи - всего	4120	(218061)	(21423)
в том числе:			
поставщикам (подрядчикам) за сырье, материалы, работы, услуги	4121	(5114)	(3762)
в связи с оплатой труда работников	4122	(3428)	(2651)
процентов по долговым обязательствам	4123	(202471)	(9373)
НДФЛ	4124	(1061)	(975)
взносы с ФОТ	4125	(2115)	(790)
выплата вознаграждения членам совета директоров и ревизору	4126	(3872)	(3872)
Сальдо денежных потоков от текущих операций	4100	(218061)	(21423)
Денежные потоки от инвестиционных операций			
Поступления - всего	4210	48195489	1190749
от продажи акций других организаций (долей участия)	4212	2401781	725550
дивидендов, процентов по долговым финансовым вложениям и аналогичных поступлений от долевого участия в других организациях	4214	-	58138
от возврата с депозитов	4215	45595600	394500
процентов по депозитам	4216	198108	12561
Платежи - всего	4220	(46880100)	(900014)
в связи с приобретением акций других организаций (долей участия)	4222	-	(514)
в связи с размещением на депозиты	4225	(46880100)	(899500)
Сальдо денежных потоков от инвестиционных операций	4200	1315389	290735

Наименование показателя	код	За	
		Январь - Декабрь 2016 г. ¹	Январь - Декабрь 2015 г. ²
Денежные потоки от финансовых операций			
Платежи - всего	4320	(1100000)	(269280)
в связи с погашением (выкупом) векселей и других долговых ценных бумаг, возврат кредитов и займов	4323	(1100000)	(269280)
Сальдо денежных потоков от финансовых операций	4300	(1100000)	(269280)
Сальдо денежных потоков за отчетный период	4400	(2672)	32
Остаток денежных средств и денежных эквивалентов на начало отчетного периода	4450	3291	3259
Остаток денежных средств и денежных эквивалентов на конец отчетного периода	4500	619	3291
Величина влияния изменений курса иностранной валюты по отношению к рублю	4490	-	-


Руководитель


 Кочетков Герман
 Геннадьевич
 (подпись) (расшифровка подписи)

03 Февраля 2017 г.

Примечания

1. Указывается отчетный период.
2. Указывается период предыдущего года, аналогичный отчетному периоду.



ПОЯСНИТЕЛЬНАЯ ЗАПИСКА
к Годовой бухгалтерской отчетности ОАО «ГАЗКОН»
за 2016 год

Открытое акционерное общество «ГАЗКОН» (ОАО «ГАЗКОН»)
ИНН 7726510759 КПП 772601001

Зарегистрировано 28.09.2004г., ОГРН 1047796720290.

Юридический адрес: 117556, г. Москва, Симферопольский б-р, д.13
тел. (499) 619-11-19

Директор - Кочетков Герман Геннадьевич.
Главный бухгалтер – Меренкова Наталия Валерьевна.

Основной вид деятельности – деятельность по предоставлению прочих финансовых услуг.

Численность работающих по состоянию на 31.12.2015г. - 7 человек, по состоянию на 31.12.14г. - 5 человек, 31.12.2013г. - 5 человек.

Бухгалтерская отчетность сформирована исходя из положений Закона РФ № 402-ФЗ от 06.12.2011г. «О бухгалтерском учете», Положения по ведению бухгалтерского учета и бухгалтерской отчетности в Российской Федерации, утвержденного Приказом Минфина РФ от 29.07.1998г. № 34н, и Приказа Минфина РФ № 66н от 02.07.2010г. «О формах бухгалтерской отчетности организации», на основе учетной политики, утвержденной приказом директора.

Основные положения учетной политики ОАО «ГАЗКОН»:

Амортизация основных средств производится ежемесячно линейным способом.

Управленческие и коммерческие расходы признаются в том отчетном периоде, к которому они относятся.

Финансовые вложения относятся к долгосрочным, если срок их обращения (погашения) составляет более 12 месяцев, и Общество не планирует их реализовать до этого момента.

Депозитные вклады в кредитных организациях, займы, предоставленные другим организациям, в целях бухгалтерского учета входят в состав финансовых вложений. Проценты по ним, причитающиеся к получению, признаются в учете ежемесячно в течение срока действия договора.

Дисконтирование не применяется.

Ценные бумаги учитываются по цене их приобретения и отражаются в составе финансовых вложений в соответствии со следующей классификацией:

- вложения в ценные бумаги, обращающиеся на организованном рынке ценных бумаг, по которым можно определить текущую рыночную стоимость;

- вложения в ценные бумаги, не обращающиеся на организованном рынке ценных бумаг, по которым текущая рыночная стоимость не определяется.

Ценные бумаги, обращающиеся на организованном рынке ценных бумаг, по которым можно определить текущую рыночную стоимость переоцениваются один раз в год по состоянию на конец года.

Методом оценки ценных бумаг для определения их стоимости при выбытии является метод первых по времени приобретения ценных бумаг (ФИФО).

Общество признает оценочное обязательство по оплате отпусков сотрудников один раз в год по состоянию на конец года.

Резервы по сомнительным долгам не создавались.

Выручка от реализации, выполнения работ и оказания услуг определяется по отгрузке.

В течение отчетного периода изменения и дополнения в учетную политику общества, приведшие к изменениям входящих остатков и сравнительных данных в отчетности за 2016 год, не вносились.

По состоянию на 31.12.16г. Общество не участвует в судебных процессах, отсутствуют условные факты хозяйственной деятельности и события после отчетной даты.

Список связанных сторон ОАО «ГАЗКОН» за 2016г.:

п/п	Полное наименование или ФИО связанной стороны	Место нахождения юридического лица или место жительства физического лица	Основание, в силу которого лицо признается связанной стороной	Дата наступления основания	Дата прекращения основания	Доля участия в уставном капитале Общества, %
	2	3	4	5	6	7
1.	Гавриленко Анатолий Анатольевич	Российская Федерация	Лицо является членом Совета директоров	30.06.2014г. 13.02.2015г. 17.06.2015г. 05.08.2016г.		0%
2.	Кочетков Герман Геннадьевич	Российская Федерация	1 - Лицо является членом Совета директоров; 2 - Лицо осуществляет функции единоличного исполнительного органа	1 - 30.06.2014 г. 13.02.2015г. 17.06.2015 г. 05.08.2016г. 2 - 25.02.2011г.		0%
3.	Никитин Сергей Александрович	Российская Федерация	Лицо являлось членом Совета директоров	30.06.2014г. 13.02.2015г. 17.06.2015г.	05.08.2016г.	0%
4.	Нуждов Алексей Викторович	Российская Федерация	Лицо является членом Совета директоров	30.06.2014г. 13.02.2015г. 17.06.2015г.		0%
5.	Некрасов Вячеслав Анатольевич	Российская Федерация	Лицо являлось членом Совета директоров	13.02.2015г. 17.06.2015г.	05.08.2016г.	0%

6.	Печенкина Екатерина Евгеньевна	Российская Федерация	Лицо является членом Совета директоров	05.08.2016г.		0%
7.	Прасс Павел Игоревич	Российская Федерация	Лицо является членом Совета директоров	05.08.2016г.		0%
8.	Закрытое акционерное общество «Лидер» (Компания по управлению активами пенсионного фонда)	117556, РОССИЯ, г. Москва, бульвар Симферопольский, 13	организация контролирует ОАО «ГАЗКОН» (в качестве доверительного управляющего)	21.05.2008г.		87,07% 84,623% - с 21.10.2013 84,589% - с 20.02.2014
9.	НПФ «ГАЗФОНД»	117556, Москва, Симферопольский бульвар, д. 13	организация косвенно участвует в ОАО «ГАЗКОН» (через ЗАО «Лидер Д.У.)	29.06.2016г.		0%
10.	Satframe Gate Ltd (СЕТФРЕЙМ ГЕЙТ ЛИМИТЕД)	1101, КИПР, (Сургус), Никосия (Nicosia), Димосфеноус (Dimosthenous), 4 P.C.	организация и ОАО «ГАЗКОН» контролируются одним и тем же юридическим лицом (ЗАО «Лидер»)	15.09.2008г.		0%
11.	Общество с ограниченной ответственностью «ЭНГО»	115682, РОССИЯ, г. Москва, улица Шпиловская, 64, корп. 1, оф. 47	организация и ОАО «ГАЗКОН» контролируются одним и тем же юридическим лицом (ЗАО «Лидер» Д.У.)	31.03.2010г.		0%
12.	Общество с ограниченной ответственностью «Северанка»	117556, РОССИЯ, г. Москва, шоссе Варшавское, 95, корп. 1	организация и ОАО «ГАЗКОН» контролируются одним и тем же юридическим лицом (ЗАО «Лидер»)	15.09.2008г.		0%
13.	Открытое акционерное общество «ГАЗ-сервис»	117556, РОССИЯ, г. Москва, бульвар Симферопольский, 13	организация и ОАО «ГАЗКОН» контролируются одним и тем же юридическим лицом (ЗАО «Лидер» Д.У.)	15.09.2008г.		0%
14.	Открытое акционерное общество «ГАЗ-Тек»	115035, РОССИЯ, г. Москва, набережная Раушская, 14	организация и ОАО «ГАЗКОН» контролируются одним и тем же юридическим лицом (ЗАО «Лидер» Д.У.)	08.06.2012г.		0%
15.	Общество с ограниченной ответственностью «СДН-ИНВЕСТ»	г. Москва, шоссе Варшавское, 95, корп. 1	организация и ОАО «ГАЗКОН» контролируются одним и тем же юридическим лицом (ЗАО «Лидер» Д.У.)	10.12.2013г.		0%

16.	Общество с ограниченной ответственностью «Визерра Инвест»	г. Москва, шоссе Варшавское, 95, корп. 1	организация и ОАО «ГАЗКОН» контролируются одним и тем же юридическим лицом (ЗАО «Лидер» Д.У.)	27.08.2014г.		0%
17.	Общество с ограниченной ответственностью «Теркон-КТТ»	620016, РОССИЯ, Свердловская обл, город Екатеринбург, улица Амундсена, 105	организация и ОАО «ГАЗКОН» контролируются одним и тем же юридическим лицом (ЗАО «Лидер» Д.У.)	06.10.2014г.		0%
18.	Общество с ограниченной ответственностью «Глобал-Менеджмент»	115035, гор. Москва, ул. Болотная, 16, стр.1	организация и ОАО «ГАЗКОН» контролируются одним и тем же юридическим лицом (ЗАО «Лидер»)	08.05.2015г.		0%
19.	Общество с ограниченной ответственностью «Сейсмо-Шельф»	196084, Российская Федерация, г. Санкт-Петербург, ул. Смоленская, д. 9, лит.А	организация и ОАО «ГАЗКОН» контролируются одним и тем же юридическим лицом (ЗАО «Лидер» Д.У.)	15.06.2016 г.		0%
20.	Общество с ограниченной ответственностью «ЛЭСИФ»	город Москва, Варшавское шоссе, д.95, корп.1	организация и ОАО «ГАЗКОН» контролируются одним и тем же юридическим лицом (ЗАО «Лидер» Д.У.)	21.08.2015г.		0%

Список связанных сторон приводится исходя из реально существующего влияния между юридическими и физическими лицами. Полный список аффилированных лиц раскрывается в сети Интернет на персональной странице Общества:

<http://www.e-disclosure.ru/portal/company.aspx?id=11633>; <http://www.gazcon.ru>

Список связанных сторон ОАО «ГАЗКОН» за 2015 г.:

№ п/п	Полное наименование или ФИО связанной стороны	Место нахождения юридического лица или место жительства физического лица	Основание, в силу которого лицо признается связанной стороной	Дата наступления основания	Дата прекращения основания	Доля участия в уставном капитале Общества, %
1	2	3	4	5	6	7
1.	Гавриленко Анатолий Анатольевич	Российская Федерация	Лицо является членом Совета директоров	30.06.2014г. 13.02.2015г. 17.06.2015г.		0%
2.	Кочетков Герман Геннадьевич	Российская Федерация	1 - Лицо является членом Совета директоров; 2 - Лицо осуществляет функции единоличного исполнительного органа	1 – 30.06.2014г. 13.02.2015г. 17.06.2015г. 2 - 25.02.2011г.		0%

3.	Никитин Сергей Александрович	Российская Федерация	Лицо является членом Совета директоров	30.06.2014г. 13.02.2015г. 17.06.2015г.		0%
4.	Шамалов Юрий Николаевич	Российская Федерация	Лицо является членом Совета директоров	30.06.2014г.	13.02.2015г.	0%
5.	Нуждов Алексей Викторович	Российская Федерация	Лицо является членом Совета директоров	30.06.2014г. 13.02.2015г. 17.06.2015г.		0%
6.	Некрасов Вячеслав Анатольевич	Российская Федерация	Лицо является членом Совета директоров	13.02.2015г. 17.06.2015г.		0%
7.	Закрытое акционерное общество «Лидер» (Компания по управлению активами пенсионного фонда)	117556, РОССИЯ, г. Москва, бульвар Симферопольский, 13	1. Организация контролирует ОАО "ГАЗКОН" (в качестве доверительного управляющего); 2 - Лицо, в котором ОАО "ГАЗКОН" имеет право распоряжаться более чем 20% общего количества голосов, принадлежащих на голосующие акции данного лица	21.05.2008г.		84.589% - с 20.02.2014 г.
8.	Satframe Gate Ltd (СЕТФРЕЙМ ГЕЙТ ЛИМИТЕД)	1101, КИПР, (Cyprus), Никосия (Nicosia), Димосфеноус (Dimosthenous), 4 P.C.	организация и ОАО «ГАЗКОН» контролируются одним и тем же юридическим лицом (ЗАО «Лидер»)	15.09.2008г.		0%
9.	Общество с ограниченной ответственностью «ЭНГО»	г. Москва, шоссе Варшавское, 95, корп. 1	организация и ОАО «ГАЗКОН» контролируются одним и тем же юридическим лицом ЗАО «Лидер» (в качестве доверительного управляющего)	31.03.2010г.		0%
10.	Общество с ограниченной ответственностью «Управляющая компания «Северянка»	117556, РОССИЯ, г. Москва, шоссе Варшавское, 95, корп. 1	- организация и ОАО «ГАЗКОН» контролируются одним и тем же юридическим лицом ЗАО «Лидер»	15.09.2008г.		
11.	Открытое акционерное общество «ГАЗ-сервис»	117556, РОССИЯ, г. Москва, бульвар Симферопольский, 13	организация и ОАО «ГАЗКОН» контролируются одним и тем же юридическим лицом ЗАО «Лидер» (в качестве доверительного управляющего)	15.09.2008г.		0%
12.	Открытое акционерное общество «ГАЗ-Тек»	115035, РОССИЯ, г. Москва, набережная Раушская, 14	организация и ОАО «ГАЗКОН» контролируются одним и тем же юридическим лицом ЗАО «Лидер» (в	08.06.2012г.		0%

			качестве доверительного управляющего)			
13.	Общество с ограниченной ответственностью "СДН-ИНВЕСТ"	г. Москва, шоссе Варшавское, 95, корп. 1	организация и ОАО «ГАЗКОН» контролируются одним и тем же юридическим лицом ЗАО «Лидер» (в качестве доверительного управляющего)	10.12.2013г.		0%
14.	Общество с ограниченной ответственностью «Визерра Инвест»	г. Москва, шоссе Варшавское, 95, корп. 1	организация и ОАО «ГАЗКОН» контролируются одним и тем же юридическим лицом ЗАО «Лидер» (в качестве доверительного управляющего)	27.08.2014г.		0%
15.	Общество с ограниченной ответственностью «Теркон-КТТ»	620016, РОССИЯ, Свердловская обл, город Екатеринбург, улица Амундсена, 105	организация и ОАО «ГАЗКОН» контролируются одним и тем же юридическим лицом ЗАО «Лидер» (в качестве доверительного управляющего)	06.10.2014г.		0%
16.	Общество с ограниченной ответственностью «Страховая компания «СОГАЗ-Агро»	115035, ГОРОД МОСКВА, УЛИЦА БОЛОТНАЯ, 16, СТР.1	организация и ОАО «ГАЗКОН» контролируются одним и тем же юридическим лицом ЗАО «Лидер»	08.05.2015г.		0%
17.	Общество с ограниченной ответственностью «ЛЭСИФ»	город Москва, Варшавское шоссе, д.95, корп.1	организация и ОАО «ГАЗКОН» контролируются одним и тем же юридическим лицом ЗАО «Лидер» (в качестве доверительного управляющего)	21.08.2015г.		0%

Операций со связанными сторонами в 2016, 2015, 2014 годах не проводилось.

Вознаграждения, выплачиваемые членам совета директоров (тыс.руб.):

	За 2016 год	За 2015 год	За 2014 год
Вознаграждение членам совета директоров	4 400	4 400	4 400
в т.ч. НДФЛ	572	572	572
Взносы в Фонды	1155	-	-

Вознаграждения, выплачиваемые основному управленческому персоналу (тыс. руб.):

	За 2016 год	За 2015 год	За 2014 год

Выплата заработной платы	964	720	720
в т.ч. НДФЛ	125	94	94
Взносы в Фонды	247	215	198

Размер уставного капитала по состоянию на 31.12.2016 года не изменился по сравнению с 2015 и 2014 годом и составил 1 851 250 000 рублей. Уставный капитал разделен на 185 125 тысяч обыкновенных бездокументарных акций номиналом 10 рублей каждая, все акции оплачены.

Финансовые вложения, наличие и движение финансовых вложений (тыс. руб.):

	На 31.12.16г.	Поступило за 2016 г.	Выбыло за 2016 г.	На 31.12.15г.	Поступило за 2015 г.	Выбыло за 2015 г.	На 31.12.14г.
Краткосрочные финансовые вложения	30774983	46880100	47686644	31581528	900015	919605	31601118
, в том числе:							
Банковские депозиты, срок возврата по которым наступит не позднее 12 месяцев после отчетной даты	2108500	46880100	45595600	824000	899500	394500	319000
Акции	28666483	-	2090530	30757013	-	4763	30761776
, в том числе:							
акции ЗАО «Лидер»	-	-	2090530 в количестве 35011386 шт.	2090530 в количестве 35011386 шт.	-	-	2090530 в количестве 35011386 шт.
акции Газпромбанк (АО)	28666483 в количестве 79639820 шт.	-	-	28666483 в количестве 79639820 шт.	-	-	28666483 в количестве 3982091 шт.
акции ЗАО УК «Прогрессивные инвестиционные идеи» (не котируемые)	-	-	-	-	-	4763 в количестве 300 345 шт.	4763 в количестве 300 345 шт.
Инвестиционные паи	-	-	515	515	515	520342	520342
, в том числе							
Инвестиционные паи ЗПИФ недвижимости «Новые горизонты»	-	-	-	-	-	520342 в количестве 578 шт.	520342 в количестве 578 шт.
Инвестиционные паи ЗПИФ долгосрочных прямых инвестиций «Электрон»	-	-	515 в количестве 418 шт.	515 в количестве 418 шт.	515 в количестве 418 шт.	-	-

Дебиторская задолженность, наличие и движение дебиторской задолженности (в тысячах рублей):

	На 31.12.16г.	Поступило за 2016 г.	Выбыло за 2016 г.	На 31.12.15г.	Поступило за 2015 г.	Выбыло за 2015 г.	На 31.12.14г.
Долгосрочная дебиторская задолженность	-	-	-	-	-	-	-
Краткосрочная дебиторская задолженность	3677	128881	198513	73309	86039	13620	890
, в том числе:							
Расчеты поставщиками: авансы выданные с	33	282	298	49	965	949	33
Расчеты социальному страхованию по	200	200	-	-	-	-	-
Расчеты разными дебиторами с	3444	128399	198215	73260	85074	12671	857
, в том числе:							
Расчеты брокером с	623	625	4	2	-	16	18
Расчеты страхованию сотрудников по	63	112	103	54	96	94	52
Проценты получению депозитам к по	2758	127662	198108	73204	84978	12561	787

Просроченная дебиторская задолженность отсутствует.

Кредиторская задолженность, наличие и движение кредиторской задолженности (в тысячах рублей):

	На 31.12.16г.	Поступило за 2016 г.	Выбыло за 2016 г.	На 31.12.15г.	Поступило за 2015 г.	Выбыло за 2015 г.	На 31.12.14г.
Долгосрочная кредиторская задолженность	-	-	-	-	-	-	-
Краткосрочная кредиторская задолженность	-	-	3	3	3	19	19
, в том числе:							
Расчеты поставщиками с	-	-	-	-	-	19	19
Расчеты социальному страхованию по	-	-	3	3	3	-	-

Просроченная кредиторская задолженность отсутствует.

В 2016 году оценочное обязательство по оплате отпусков сотрудников составило 641 тысяч рублей.

Оценочное обязательство по оплате отпусков в 2015, 2014 годах не формировалось, вследствие его не существенности.

Прочие доходы (строка 2340 Отчета о финансовых результатах), составили (в тысячах рублей):

	За 2016 год	За 2015 год	За 2014 год
Прочие доходы:	2 402 396	744 272	9 095
В том числе:			
Доходы от продажи ценных бумаг	2 402 396	725 760	-
Доходы по инвестиционным паям	-	18 512	9 095

Прочие расходы (строка 2350 Отчета о финансовых результатах), составили (в тысячах рублей):

	За 2016 год	За 2015 год	За 2014 год
Прочие расходы:	2 096 175	527 888	1 578
В том числе:			
расходы на покупку и продажу ценных бумаг	2 093 045	525 922	109
расходы на хранение ценных бумаг	1 044	1 207	1 064
расходы на услуги банков	20	18	16
Расходы на услуги регистратора	350	203	69
Юридические и информационные расходы	544	536	320
Страховые взносы с выплат совету директоров и ревизору	1 170	-	-
Прочие расходы	2	2	-

Управленческие расходы (строка 2220 Отчета о финансовых результатах), составили (в тысячах рублей):

	За 2016 год	За 2015 год	За 2014 год
Управленческие расходы:	6 449	4 994	5 288
В том числе:			
Расходы на оплату труда	3 710	3 047	3390
Отчисления на социальные нужды	942	793	762
Расходы на аренду офиса	625	625	625
Аудиторские услуги	350	350	350
Медицинское страхование сотрудников	103	94	85
Резерв отпусков	641	-	-
Расходы на обучение сотрудников	10	20	8
Расходы на раскрытие информации	28	23	25
Расходы на обновление программного обеспечения	13	12	11
Расходы на канц. товары	10	-	-
Расходы на предоставление отчетности в контролирующие органы	17	30	32

В 2016г. общество, также как и в 2015, 2014 годах, осуществляло инвестиционную деятельность.

Общество в 2016г.:

- размещало на депозитах 46 880 100 тыс. руб., что на 45 980 600 тыс. руб. больше, чем в 2015 году;

- получило процентный доход по депозитам в сумме 127662 тыс.руб., что на 42 684 тысяч рублей больше, чем в 2015 году;

- не получало дивиденды в 2016г, в 2015 г. получило дивиденды по акциям от российских компаний, в сумме 39 613 тыс. руб.;

- дивиденды не выплачивало в 2016, 2015, 2014 годах;

- реализовало ценные бумаги российских компаний (не котируемых) в 2016 году на сумму 2 402 396 тысяч рублей, что на 1 676 635 тыс. руб. больше чем в 2015 году;

- всего по состоянию на 31.12.2016г. владеет ценными бумагами российских компаний на сумму 28 666 483 тыс.руб. что на 2 091 044 тыс. руб., меньше, чем на 31.12.15г.;

- по состоянию на 31.12.16г, 31.12.15г., 31.12.14г. у общества отсутствовали полученные и/или выданные обеспечения обязательств и платежей.

Информация о расчетах по налогу на прибыль (ПБУ18/02) (тыс.руб.):

	За 2016 год	За 2015 год	За 2014 год
Условный расход (условный доход) по налогу на прибыль	78 611	40 115	(18 224)
Постоянные и временные разницы, возникшие в отчетном периоде и повлекшие корректирование условного расхода (условного дохода) по налогу на прибыль в целях определения текущего налога на прибыль	(1 820)	(17 760)	(8)
Постоянные и временные разницы, возникшие в прошлых отчетных периодах, но повлекшие корректирование условного расхода (условного дохода) по налогу на прибыль отчетного периода	-	-	-
Постоянное налоговое обязательство (актив)	236	3552	2
Отложенное налоговое обязательство	-	-	-
Отложенный налоговый актив	1 235 931	1 314 778	1 358 445
Суммы отложенного налогового актива и отложенного налогового обязательства, списанные в связи с выбытием актива (продажей, передачей на безвозмездной основе или ликвидацией) или вида обязательства	(78 975)	(43667)	-

Налог на прибыль в 2016 году, как и в 2015г. составил ноль рублей.

Чистая прибыль общества за 2016 год составила 314 208 тыс. руб., что на 117 687 тыс. руб. больше, чем за 2015 год.

Прибыль, приходящаяся на одну акцию в 2016г., составила 1 рубль 70 копеек, что больше по сравнению с 2015 годом на 0,64 копейку.

Прибыль, приходящаяся на одну акцию в 2015г., составила 1 рубль 06 копеек, что меньше, чем в 2014 году на 4 рубля 30 копеек (в 2014 году она составляла 5 рублей 36 копеек).

Директор
ОАО «ГАЗКОН»

Главный бухгалтер
ОАО «ГАЗКОН»

03.02.17г.



Кочетков Г.Г.

Меренкова Н.В.